



Antes



Después




COMUNIDAD NACIONAL DE CONOCIMIENTO EN:

Prevención de Riesgos Públicos

COMUNIDAD NACIONAL DE CONOCIMIENTO EN PREVENCIÓN DE RIESGOS PÚBLICOS

PLAN NACIONAL
MULTIMODAL
DE EDUCACIÓN EN S.S.T.




AUTOCUIDADO EN RIESGO PÚBLICO

EXPERTO LÍDER

De la comunidad de Riesgo Público, por:

Paola Andrea Ramírez Ávila
pararamirez@hotmail.com
Contacto: +57 3142053053

05/07/2022
8:00am



“**LA VIDA DEBE SER
UNA CONTINUA
EDUCACIÓN.**”



EVALUÉMONOS



**RUTA DE
CONOCIMIENTO**

1

AÑO 2022

TÍTULO
GENERALIDADES EN
RIESGO PÚBLICO

01

TÍTULO
PROGRAMA DE
RIESGO PÚBLICO

02

03

TÍTULO
AUTOCUIDADO EN
RIESGO PÚBLICO

06

TÍTULO
ESTUDIOS DE CASOS
DE RIESGO PÚBLICO
NACIONALES

TÍTULO
PREVENCIÓN EN
RIESGO PÚBLICO EN
PERSONAS

05

04

TÍTULO
Prevención en Riesgo
Público en centros de
trabajo

07

TÍTULO
ESTUDIOS DE RIESGO
PÚBLICO
INTERNACIONALES



TABLA DE CONTENIDOS

Momento 1

Momento 1

Conceptos de Riesgo Público



Momento 2

Escenarios en Riesgo Público



Momento 3

Autocuidado en Riesgo Público



OBJETIVO GENERAL

Facilitar herramientas tanto conceptuales como prácticas, para la promover prácticas de autocuidado, frente a la prevención de la materialización del Riesgo Público en los centros de trabajo.



OBJETIVOS ESPECÍFICOS



OBJETIVO ESPECIFICO 1

Dar a conocer los Conceptos de Riesgo Público, para aprender a identificar tanto peligros como riesgos en los centros de trabajo.



OBJETIVO ESPECIFICO 2

Socializar los diferentes Escenarios e intervinientes en Riesgo Público, para adquirir herramientas útiles en la toma de decisiones, frente a la materialización de un riesgo publico.



OBJETIVO ESPECIFICO 3

Reflexionar acerca de la necesidad adoptar dinámicas de autocuidado, frente a la posible materialización del Riesgo Público.



PELIGRO:

Fuente, situación o acto con potencial de daño en términos de enfermedad o lesión a las personas, o una combinación de estos.

- Agresión física**
- Artefacto o carga explosiva**
- Objeto contundente**
- Arma punzocortante**
- Sustancias químicas o peligrosas**
- Armas de fuego**

RIESGO:

Combinación de la probabilidad que ocurra un evento o exposición peligroso, y la severidad de la lesión o enfermedad que puede ser causada por el evento o exposición.

- Saqueo**
- Robo / Hurto**
- Secuestro**
- Extorsión**
- Asonada**
- Paseo millonario / Fleteo**





AMENAZA:

- Potencial ocurrencia
- Lugar específico
- Duración e intensidad
- El Agente de riesgo selecciona la víctima
- Casusa daño, comete acto en contra de la ley.

VULNERABILIDAD:

- Grado de exposición (sujeto/objeto/sistema)
- Deficiencias de seguridad
- Omisión a las alertas



CONCEPTO

Son todos aquellos aspectos que se viven en espacios **públicos** y que pueden poner en **riesgo** la vida y la integridad física de las personas.

Generado por el hombre.

Por lo general están relacionados con tránsito y violencia

https://www.google.com/search?q=ri%C3%B1a&rlz=1C1GCEU_esCO898CO898&source=Inms&tbm=isch&sa=X&ved=2ahUKewinnMCxnojxAhVJQTABHYBbCmwQ_AUoAXoECAEQAw&biw=1920&bih=937#imgrc=GcByQC1Qf1w3zM



GENERALIDADES DE RIESGO PÚBLICO

QUIÉN SUFRE EL RIESGO PÚBLICO



personas



equipos



materiales



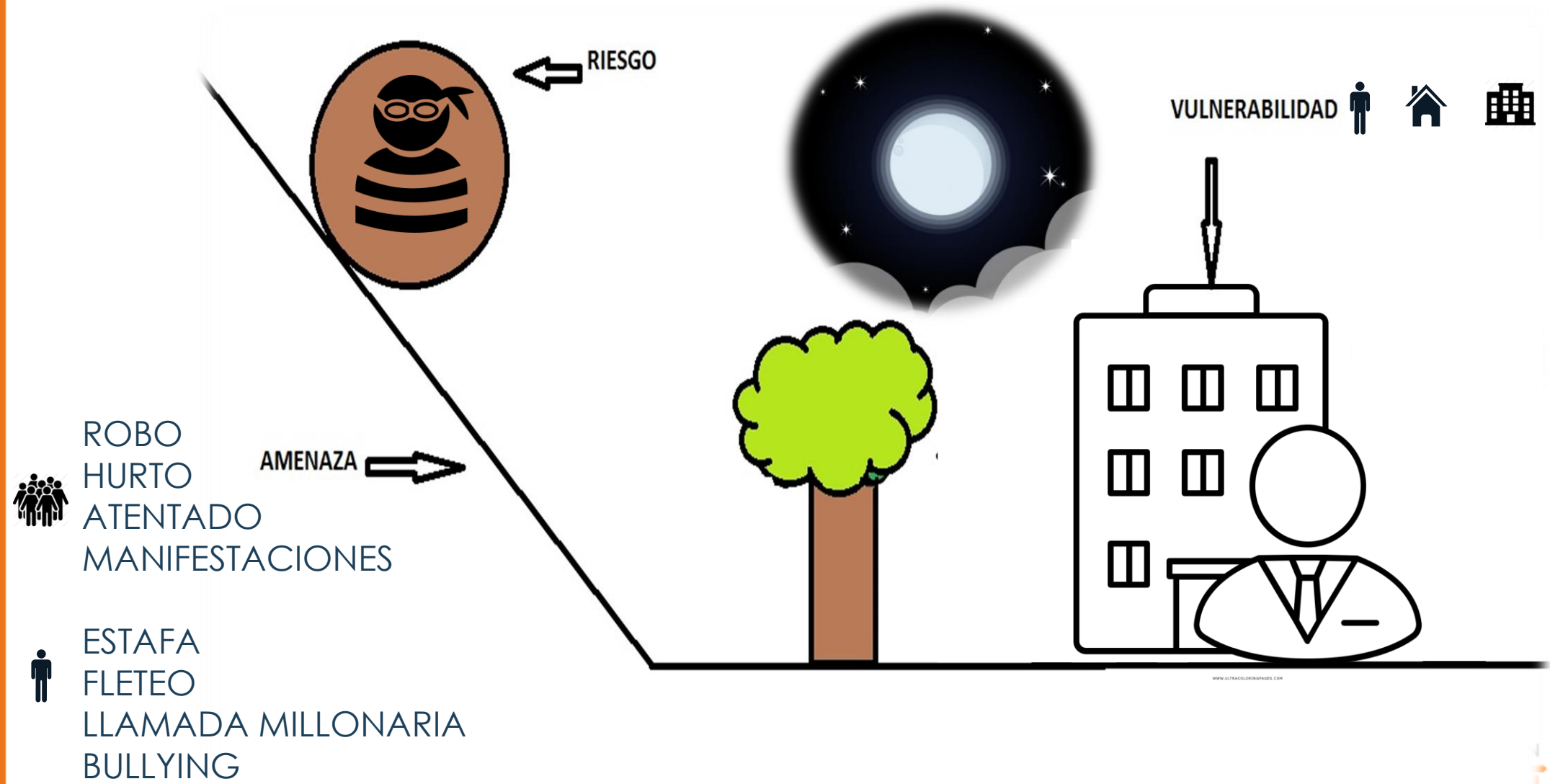
bienes públicos



bienes privados



PLAN NACIONAL
MULTIMODAL
DE EDUCACIÓN EN S.S.T.



AUTOCUIDADO

"la capacidad de individuos, familias y comunidades para promover la salud, prevenir enfermedades, mantener la salud y hacer frente a las enfermedades y discapacidad con o sin el apoyo de un proveedor de atención médica".

OMS



PLAN NACIONAL
MULTIMODAL
DE EDUCACIÓN EN S.S.T.

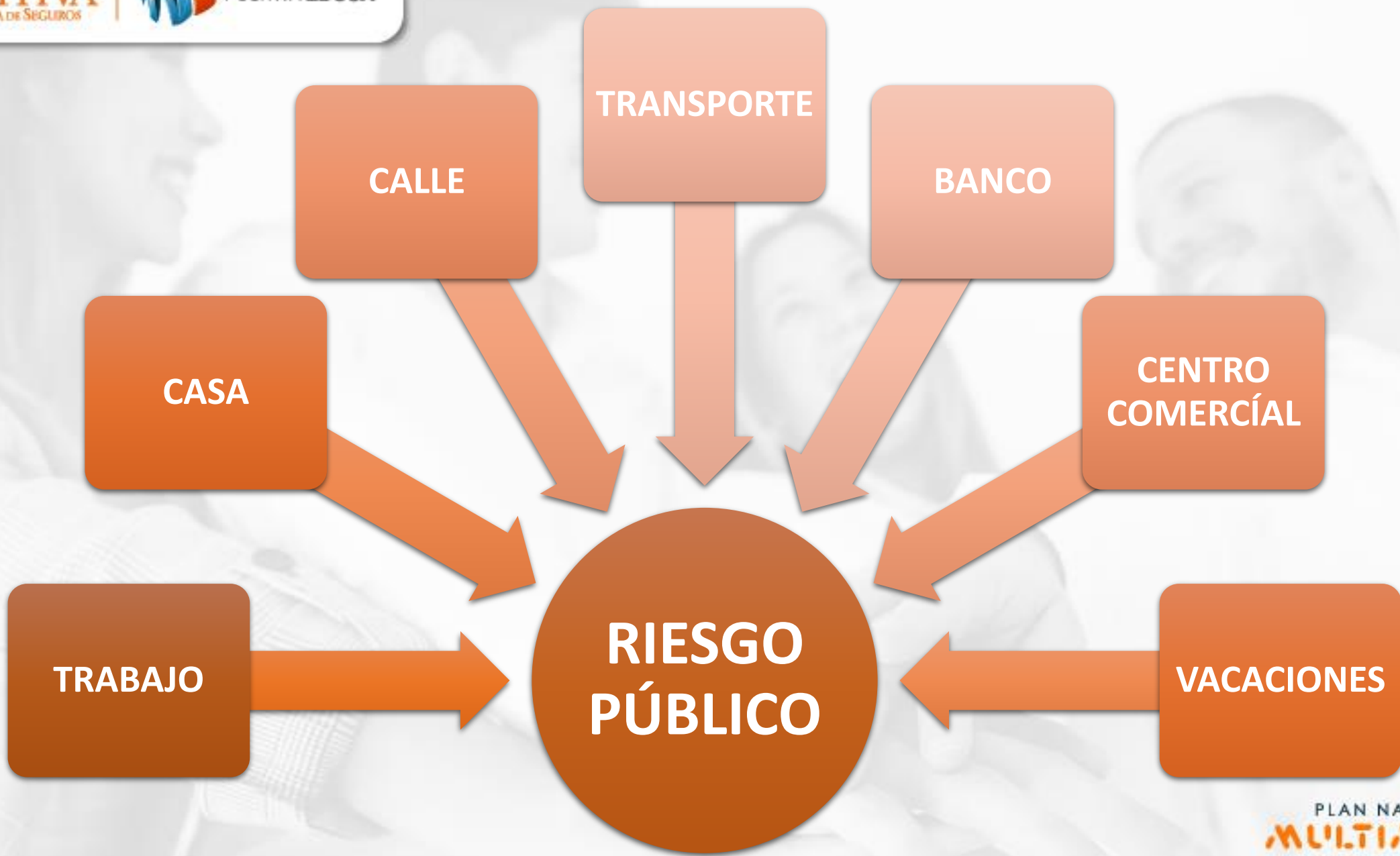
“REDUCIR EL NIVEL DE EXPOSICIÓN”



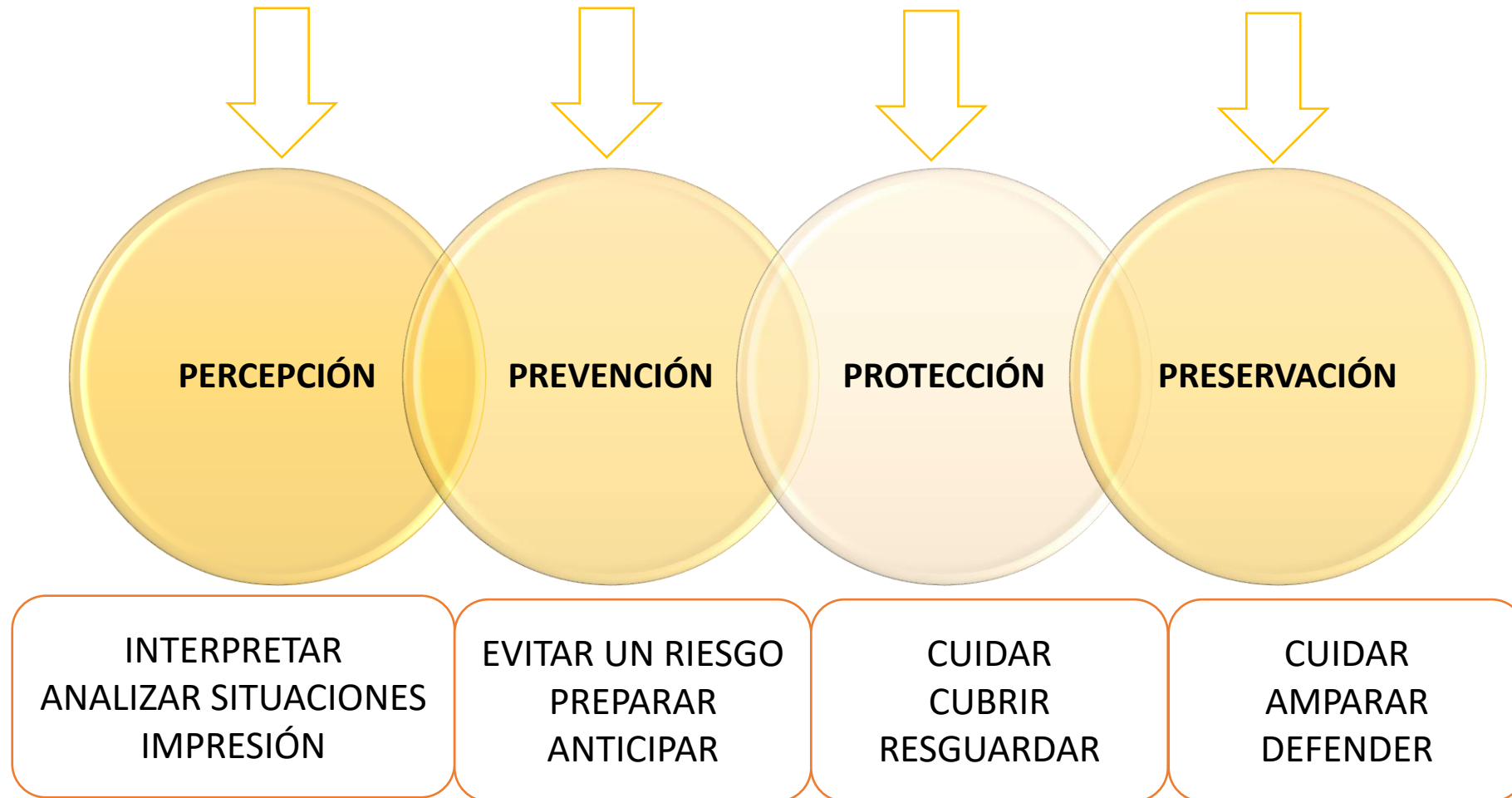
ATENCIÓN

- Conozca los riesgos públicos
- Analice el entorno
- No evidencie su status
- Utilice diferentes rutas
- Conozca la red de apoyo cercana
- Identifique los riesgos en su unidad
- Promueva controles en su centro de trabajo
- Use la intuición
- Hable menos, escuche más





4 MOMENTOS DEL AUTOCUIDADO





EVALUÉMONOS



PREGUNTAS



1

El autocuidado en riesgo público, consiste en:

- a. Reaccionar ante un hecho
- b. Promover comportamientos
- c. Creer en algo

PREGUNTAS



2

El Riesgo Público, sucede en:

- a. La sala
- b. La calle
- c. El trabajo
- d. b y c

PREGUNTAS



3

El cómo percibimos el Riesgo Público, nos ayuda a:

- a. Protegernos
- b. Confiar
- c. Descuidarnos

BIBLIOGRAFIA

- 1 NTC - OHSAS 18001 2007-10-24. Norma Técnica Colombiana. Sistemas de Gestión en Seguridad y Salud Ocupacional.
- 2 <https://www.milenio.com/salud/que-es-el-autocuidado-cuales-son-tecnicas-por-que-importante>
- 3 Decreto 1072 de 2015 capítulo 6
- 4 Programa de riesgo publico/ Asistencia técnica en el diseño y seguimiento de medidas para el control del Riesgo Público / Secretaria Distrital de Integración Social-ARL Positiva

RECUERDA QUE POSITIVA ★ TIENE PARA TI ★

 **Posipedia**
www.posipedia.com.co



Cursos
Virtuales



Videos



Cartillas



Juegos
Digitales



Artículos



Guías



Documentos
Técnicos



Enlaces de
interés



Audios



Mailings



Presentaciones
Técnicas



Ludo
Prevención

Para una mejor atención y servicio al cliente, disponemos de los siguientes
★ canales de comunicación ★



EDUCACIÓN VIRTUAL –
CURSOS DE OBLIGATORIO
CUMPLIMIENTO

educavirtual@positiva.gov.co



EDUCACIÓN PRESENCIAL Y
TALLERES WEB

positiva.educa@positiva.gov.co