



MÓDULO 1



— LABORATORIO —  
LÚDICO VIRTUAL EN SST

**ENSEÑANZAS Y APRENDIZAJES PARA LA VIDA:**

**SESIÓN 3: APRENDIZAJE BASADO EN JUEGOS APLICADO A LA SEGURIDAD Y SALUD EN EL TRABAJO**



# Aprendizaje Basado en Juego aplicado a la Seguridad y Salud en el Trabajo



Sostenibilidad



Aliados  
Estratégicos



Financiera



Cliente / Mercado



Eficiencia



Innovación



Capital  
Estratégico

---

# Pablo Pinto



Sostenibilidad



Aliados  
Estratégicos



Financiera



Cliente / Mercado



Eficiencia



Innovación



Capital  
Estratégico

# OBJETIVO GENERAL

Analizar el potencial que tiene la metodología de **Aprendizaje Basado en Juego** en las capacitaciones de Seguridad y Salud en el Trabajo.



Sostenibilidad



Aliados  
Estratégicos



Financiera



Cliente / Mercado



Eficiencia



Innovación



Capital  
Estratégico

**Aprendizaje**

**Diversión**

**Juego Libre**

**Aprendizaje**

**Diversión**

**Juego Dirigido**













En este 2020 Positiva te acompaña con una estrategia en acción



Sostenibilidad



Aliados  
Estratégicos



Fina

# Ocho ventajas del aprendizaje basado en juegos

El aprendizaje basado en juegos, en inglés Game-Based Learning (GBL), consiste en aplicar al proceso de aprendizaje los principios, dinámicas y herramientas utilizadas en los juegos, como forma de implicar a los alumnos. Te presentamos sus principales ventajas.






En este 2020 **Pe**  
con una estrate









5	3			7				
6			1	9	5			
	9	8					6	
8				6				3
4			8		3			1
7				2				6
	6					2	8	
			4	1	9			5
				8			7	9




**LUDU**  
prevención



# Ingeniería

Actos  
Inseguros

# Seguropoly


Buenas  
Prácticas

Administración

Sustitución

Eliminación

¿EPP









### Señales de Advertencia

Forma triangular, pictograma en negro sobre fondo amarillo  
bordes negros



### Señales de Prohibición

Forma redonda, pictograma en Negro sobre fondo blanco y  
Bordes y banda transversal rojos



### Señales de Obligación

Forma redonda y pictograma en blanco sobre fondo azul













### Señales de equipos de lucha contra incendios

Forma rectangular o cuadrada y  
pictograma blanco sobre fondo rojo





### Señales de salvamento y socorro

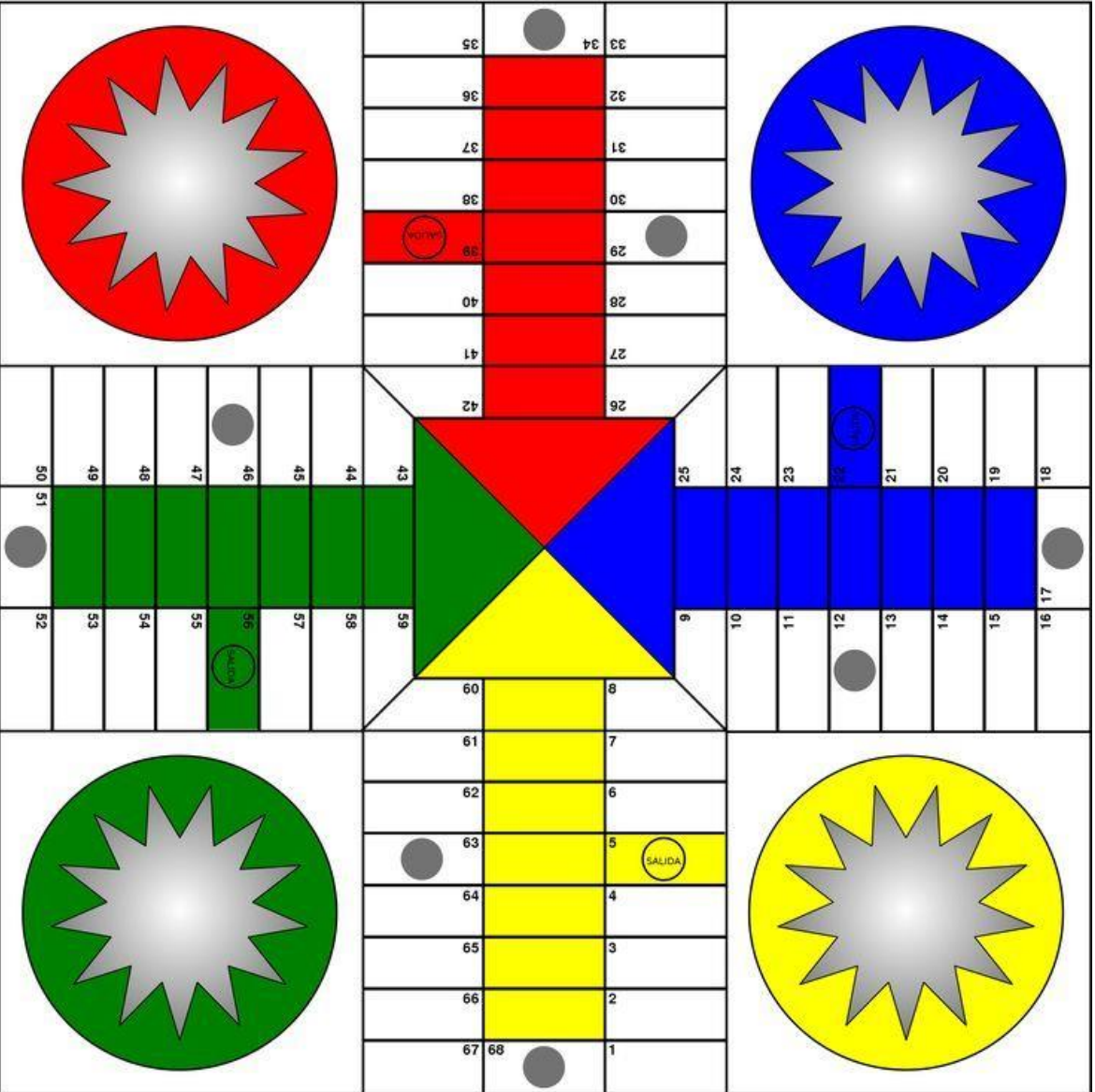
Forma rectangular o cuadrada;  
pictograma blanco sobre fondo verde

<p>1</p> 	<p>2</p> 	<p>3</p> 	<p>4</p> 	<p>5</p> 
<p>Evita exponerte a zonas de atrapamiento</p>	<p>Cumple con el Bloqueo Efectivo y asegura cero energía antes de intervenir equipos</p>	<p>Utiliza arnés, línea de vida y acordonamiento al trabajar en altura</p>	<p>Mantén distancia segura de cargas suspendidas.</p>	<p>Asegúrate de conocer las Hojas de Seguridad antes de trabajar con sustancias peligrosas.</p>
<p>6</p> 	<p>7</p> 	<p>8</p> 	<p>9</p> 	<p>10</p> 
<p>Solo ingresa al espacio confinado si cuentas con autorización.</p>	<p>Mantén siempre una distancia segura de los vehículos.</p>	<p>Solo se realiza trabajo en caliente si cuentas con autorización.</p>	<p>Solo se realiza trabajo en caliente si cuentas con autorización.</p>	<p>Cumple con todos los procedimientos de seguridad</p>

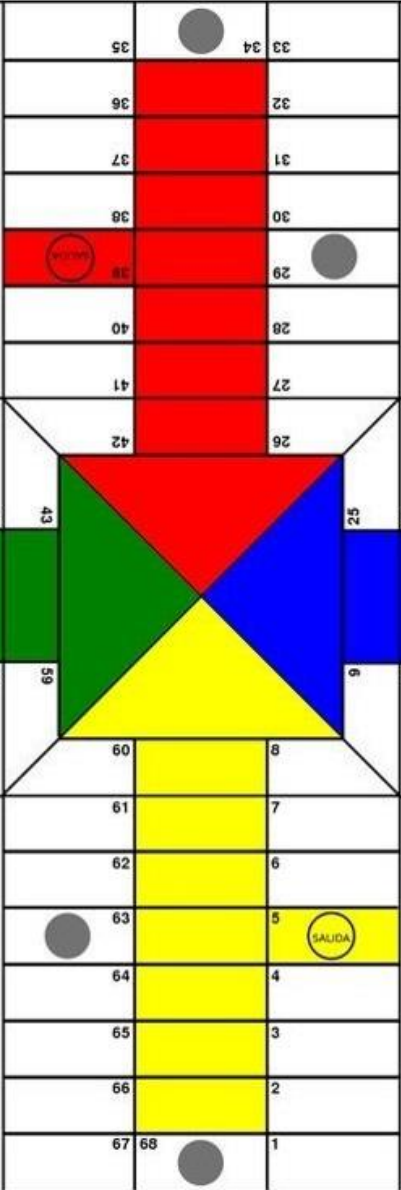
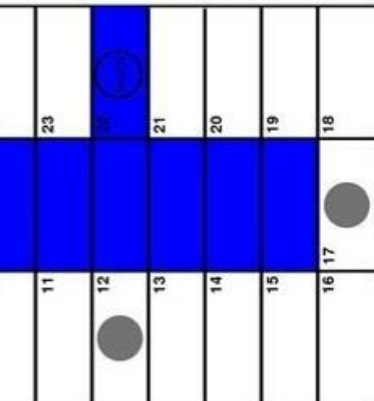
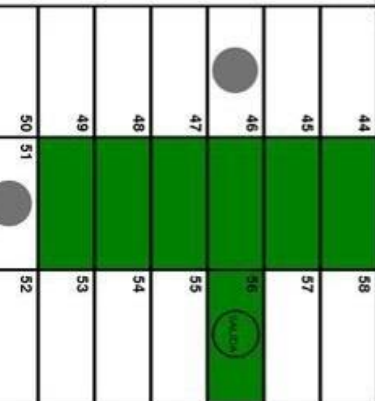
<p>1</p> 	<p>2</p> 	<p>3</p> 	<p>4</p> 	<p>5</p> 
<p>Evita exponerte a zonas de atrapamiento</p>	<p>Cumple con el Bloqueo Efectivo y asegura cero energía antes de intervenir equipos</p>	<p>Utiliza arnés, línea de vida y acordonamiento al trabajar en altura</p>	<p>Mantén distancia segura de cargas suspendidas.</p>	<p>Asegúrate de conocer las Hojas de Seguridad antes de trabajar con sustancias peligrosas.</p>
<p>6</p> 	<p>7</p> 	<p>8</p> 	<p>9</p> 	<p>10</p> 
<p>Solo ingresa al espacio confinado si cuentas con autorización.</p>	<p>Mantén siempre una distancia segura de los vehículos.</p>	<p>Solo se realiza trabajo en caliente si cuentas con autorización.</p>	<p>Solo se realiza trabajo en caliente si cuentas con autorización.</p>	<p>Cumple con todos los procedimientos de seguridad</p>

<p>1</p> 	<p>2</p> 	<p>3</p> 	<p>4</p> 	<p>5</p> 
<p>Evita exponerte a zonas de atrapamiento</p>	<p>Cumple con el Bloqueo Efectivo y asegura cero energía antes de intervenir equipos</p>	<p>Utiliza arnés, línea de vida y acordonamiento al trabajar en altura</p>	<p>Mantén distancia segura de cargas suspendidas.</p>	<p>Asegúrate de conocer las Hojas de Seguridad antes de trabajar con sustancias peligrosas.</p>
<p>6</p> 	<p>7</p> 	<p>8</p> 	<p>9</p> 	<p>10</p> 
<p>Solo ingresa al espacio confinado si cuentas con autorización.</p>	<p>Mantén siempre una distancia segura de los vehículos.</p>	<p>Solo se realiza trabajo en caliente si cuentas con autorización.</p>	<p>Solo se realiza trabajo en caliente si cuentas con autorización.</p>	<p>Cumple con todos los procedimientos de seguridad</p>

<p>1</p> 	<p>2</p> 	<p>3</p> 	<p>4</p> 	<p>5</p> 
<p>Evita exponerte a zonas de atrapamiento</p>	<p>Cumple con el Bloqueo Efectivo y asegura cero energía antes de intervenir equipos</p>	<p>Utiliza arnés, línea de vida y acordonamiento al trabajar en altura</p>	<p>Mantén distancia segura de cargas suspendidas.</p>	<p>Asegúrate de conocer las Hojas de Seguridad antes de trabajar con sustancias peligrosas.</p>
<p>6</p> 	<p>7</p> 	<p>8</p> 	<p>9</p> 	<p>10</p> 
<p>Solo ingresa al espacio confinado si cuentas con autorización.</p>	<p>Mantén siempre una distancia segura de los vehículos.</p>	<p>Solo se realiza trabajo en caliente si cuentas con autorización.</p>	<p>Solo se realiza trabajo en caliente si cuentas con autorización.</p>	<p>Cumple con todos los procedimientos de seguridad</p>



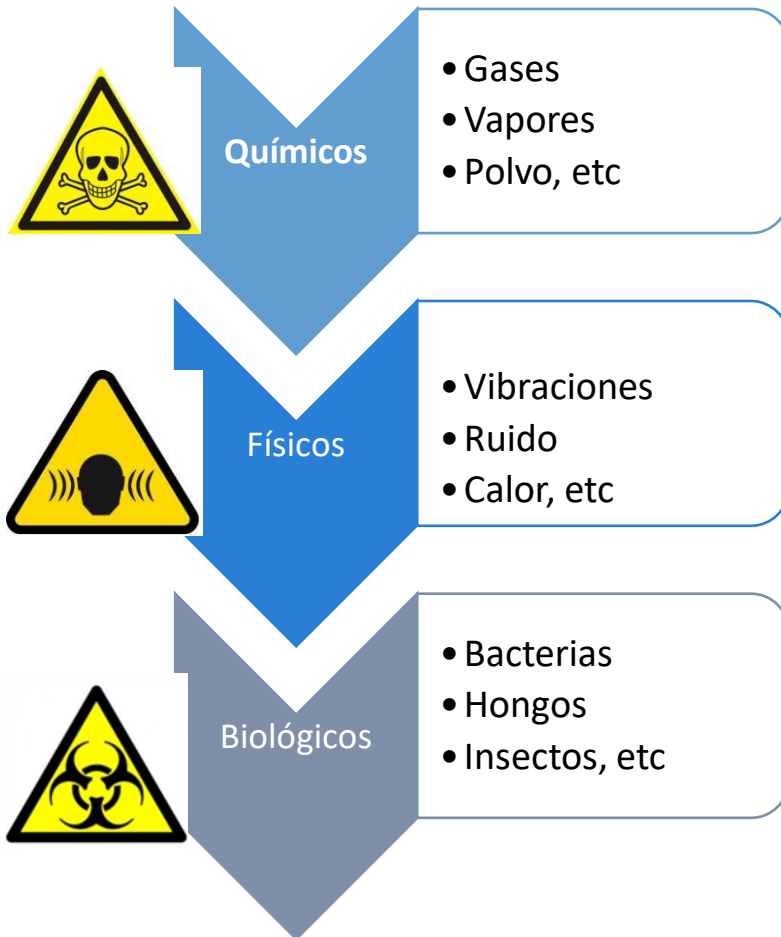












---

# TIPS

## Incorporar 5 tips enfocados en la temática asignada



Sostenibilidad



Aliados  
Estratégicos



Financiera



Cliente / Mercado



Eficiencia



Innovación



Capital  
Estratégico

Primero usa  
juegos que tu  
publico haya  
jugado





Luego  
puedes usar  
otros juegos  
pero que  
sean  
sencillos.



Dirige para  
que los  
trabajadores  
No pierdan  
de vista el  
objetivo:  
**Aprender**



Sostenibilidad



En este 2020 Positiva te acompaña  
con una estrategia en acción

Nunca  
ofrezcas  
algún premio  
material.



Sostenibilidad



Aliados  
Estratégicos

Fin



---

# Termina siempre con una pregunta que genere Reflexión en los trabajadores



Sostenibilidad



Aliados  
Estratégicos

Financiera

Cliente / Mercado

Eficiencia

Innovación

Superar  
Estratégico



En este **2020 Positiva te acompaña**  
con una estrategia en acción

NUESTRA ESTRATEGIA  
ES **ACCIÓN**



# PREGUNTAS



MÓDULO 1



— LABORATORIO —  
LÚDICO VIRTUAL EN SST

**ENSEÑANZAS Y APRENDIZAJES PARA LA VIDA:**

**SESIÓN 3: APRENDIZAJE BASADO EN JUEGOS APLICADO A LA SEGURIDAD Y SALUD EN EL TRABAJO**

