
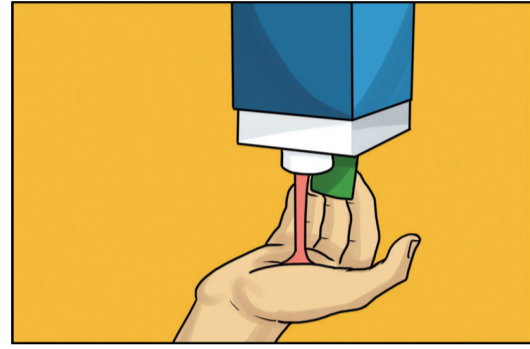


PLAN DE GESTIÓN DEL RIESGO BIOLÓGICO


Técnica de lavado de las manos con agua y jabón



Mójese las manos con agua



Deposite en la palma de la mano una cantidad de jabón suficiente para cubrir todas las superficies de las manos




Frótese las palmas de las manos entre sí



Frótese la palma de la mano derecha contra el dorso de la mano izquierda entrelazando los dedos y viceversa



Frótese las palmas de las manos entre sí, con los dedos entrelazados




Frótese el dorso de los dedos de una mano con la palma de la mano opuesta, agarrándose los dedos



Frótese con un movimiento de rotación el pulgar izquierdo atrapándolo con la palma de la mano derecha, y viceversa



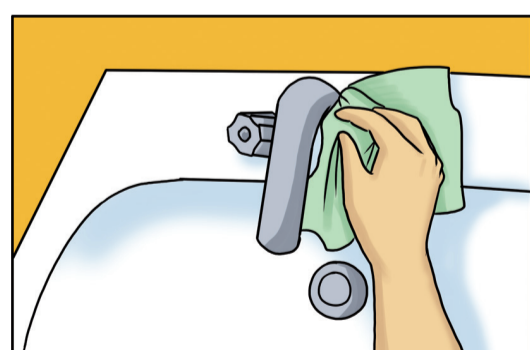
Frótese la punta de los dedos de la mano derecha contra la palma de la mano izquierda, haciendo un movimiento de rotación y viceversa



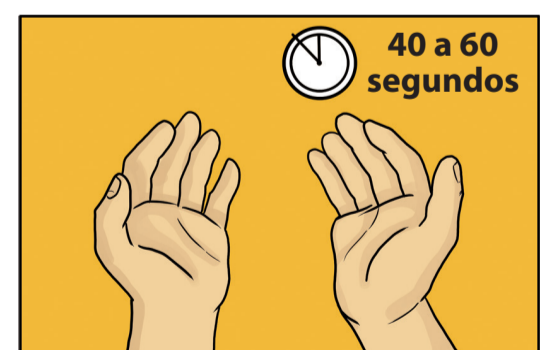
Enjuague las manos con agua



Séqueselas con una toalla de un solo uso



Sírvase de la toalla para cerrar el grifo



... y sus manos son seguras

Modificado de conformidad con EN 1500

Tomado de Directrices de la OMS sobre Higiene de las manos en la atención sanitaria



LO BUENO DEBE SER PARA TODOS

LLAMA AL #533 O AL 01-8000-111-170

SIN COSTO, EN BOGOTÁ AL 330 7000 Y PREGUNTA POR NUESTROS PRODUCTOS.

